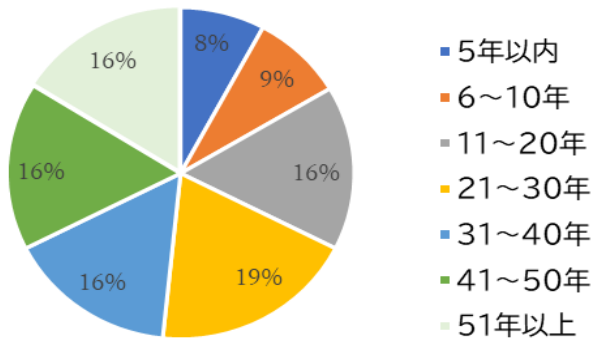
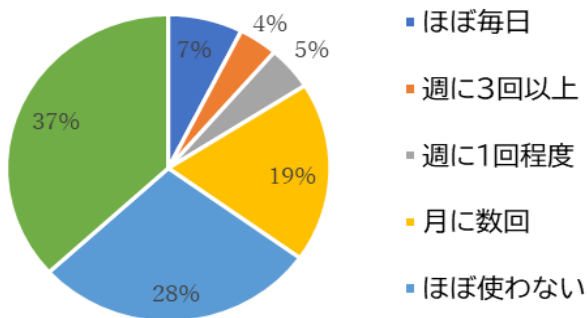


居住年数



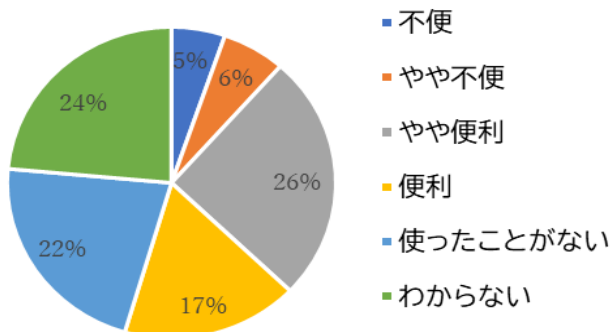
居住年数は21年以上で7割超となります。「住みやすい地域」と言えるかもしれませんが、年月とともに高齢化が進むと予想されます。

羽沢横浜国大駅の利用頻度



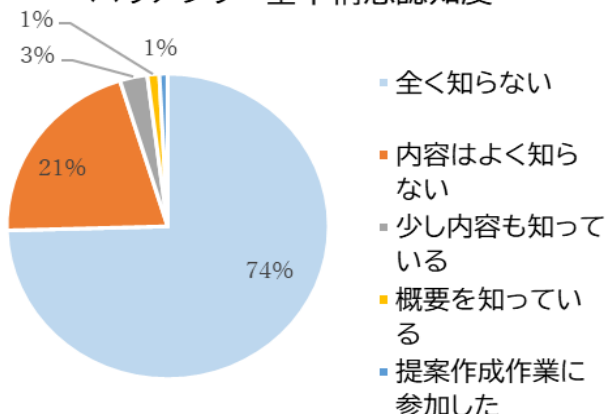
現在、羽沢横浜国大駅の利用頻度は決して多くはありません。それは、現役世代のアンケート回収率が低かったのが理由だと思われます。

バリアフリー視点から見たつかりやすさ (羽沢横浜国大駅)



利用している皆さんはバリアフリー視点から見て使い勝手をどのように感じているのか。現時点では不便・やや不便と回答された方は11%に過ぎません。利用される方々はさほどの問題は感じていないようです。

バリアフリー基本構想認知度



バリアフリー基本構想の認知度は極めて低いものです。しかし、各地区での坂や道の愛称が決定しサインが設置されるといった具体策が一つひとつ形になっていけば、「自分の地区では〇〇が足りない」「〇〇を改善して欲しい」といった声が挙がってくるのではないかと思います。